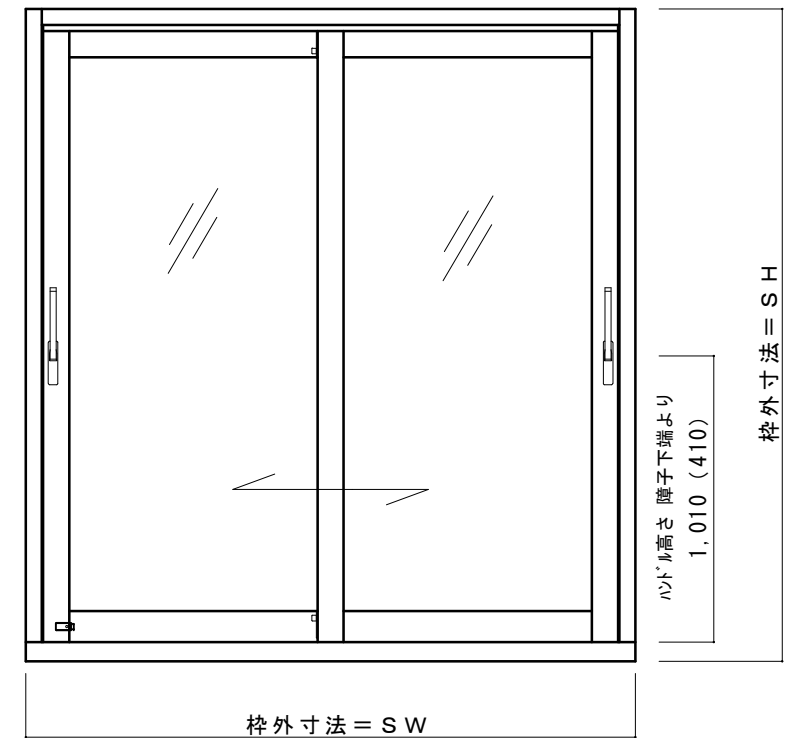


- ※ 引き残しは框見付寸法+指詰め防止20mm が基本となります
- ※ 障子見付・見込寸法は外枠寸法によって変わる場合があります
- ※ 木製網戸 (オプション) 寸法が、最大W1,200×H2,200を超える場合は、保証対象外です。
また、横桱を入れることをお勧めいたします

防火設備

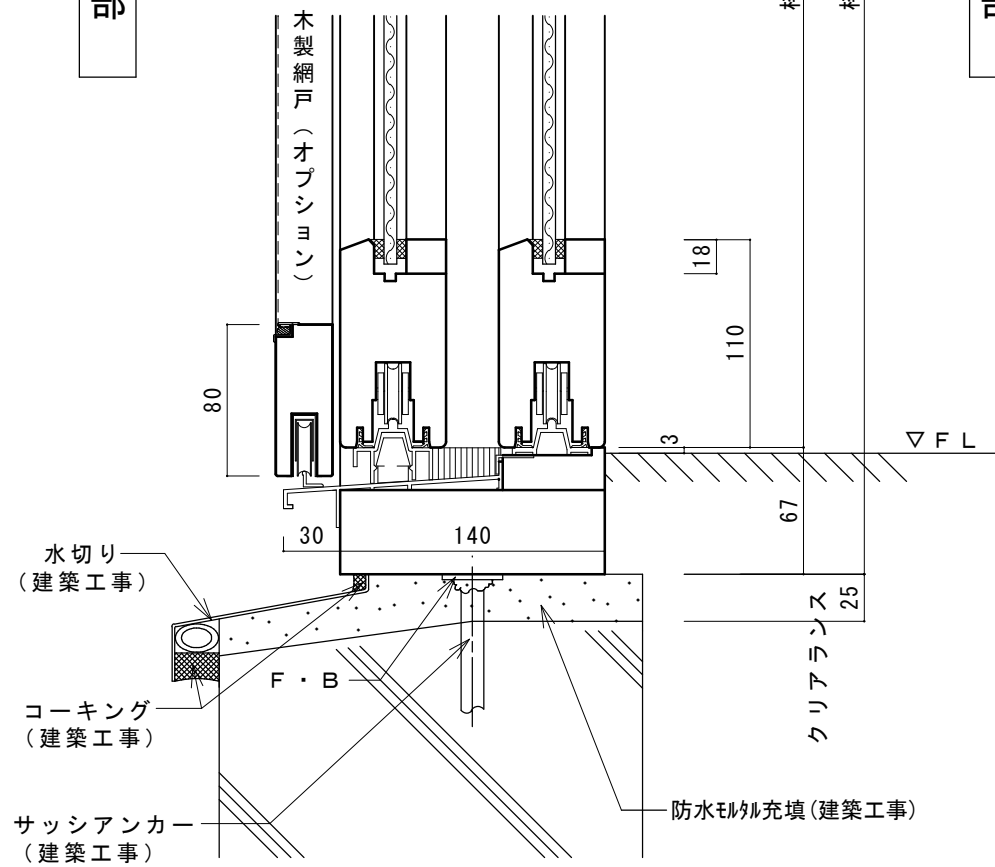
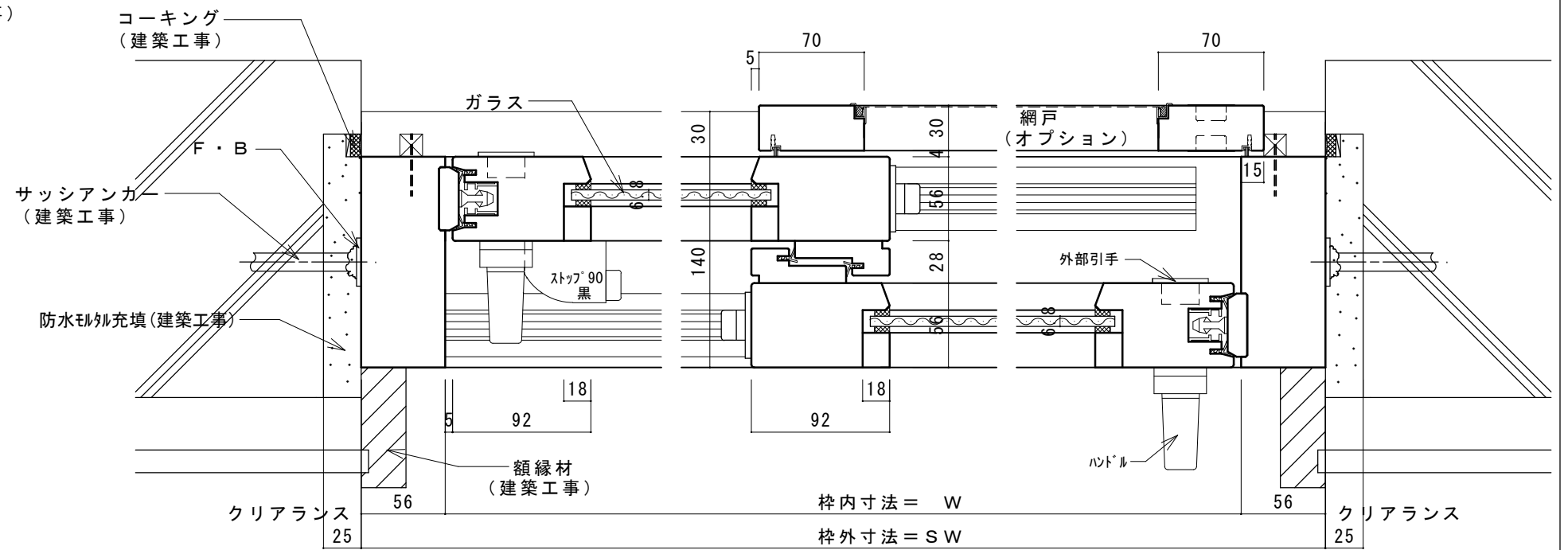
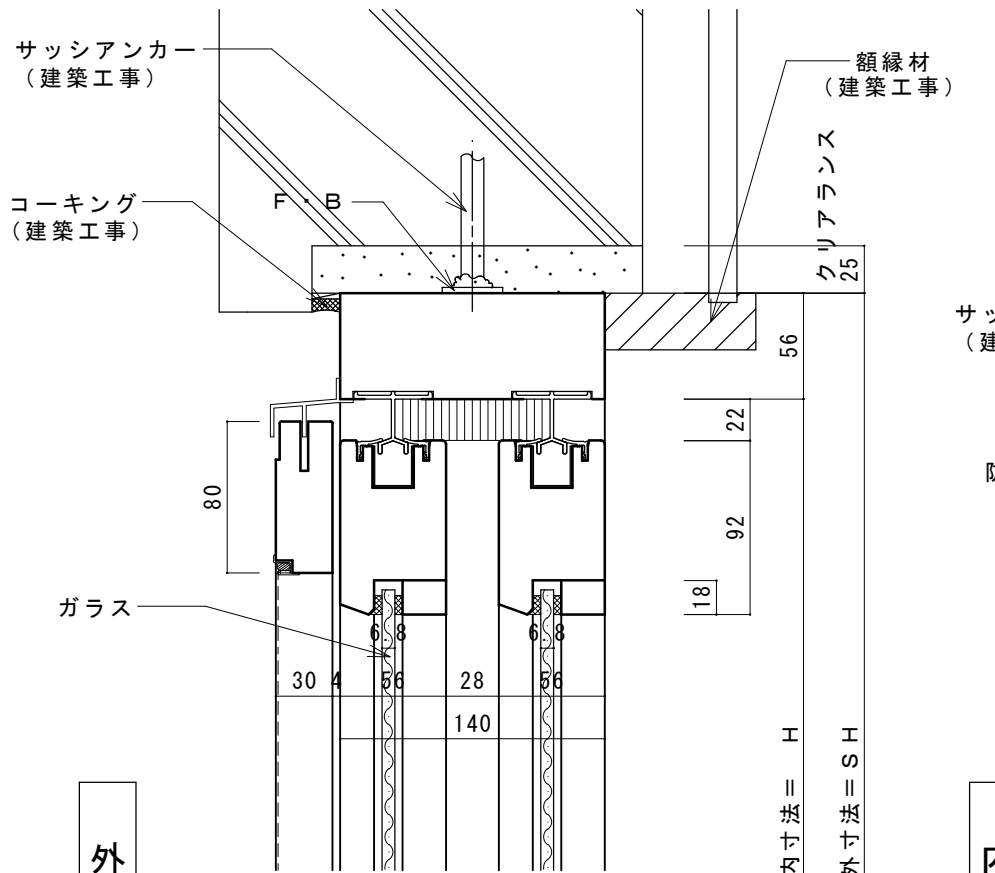
認定番号： EB-0091
 製作可能寸法： SW=1468~2600
 SH=1000~2300
 ガラス： 網入り板ガラス6.8mm

内観姿図



設計	設 殿	Joy-Wood (株)川上製作所		図面名	木製サッシ参考納まり図	縦横断面図・内観姿図	縮尺
施工	設 殿	製図	検図	検図	製作コード	ヘーベシーベ引違い (木造)	製図年月日
				工事名	Joy-Wood 基本断面図	防火認定品	図番
							NO.

親ディレクトリ ()



内部

- ※ 引き残しは框見付寸法+指詰め防止20mm が基本となります
- ※ 障子見付・見込寸法は外枠寸法によって変わる場合があります
- ※ 木製網戸 (オプション) 寸法が、最大W1,200×H2,200を超える場合は、保証対象外です。
また、横棧を入れることをお勧めいたします

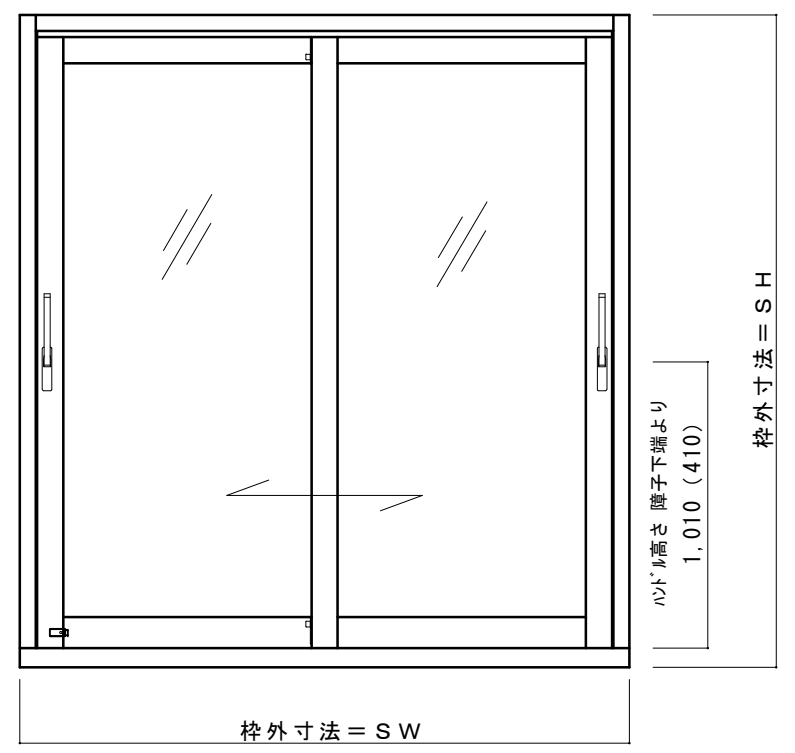
防火設備

認定番号 : EB-0091

製作可能寸法 : SW=1468~2600
SH=1000~2300

ガラス : 網入り板ガラス6.8mm

内観姿図



設計	設	Joy-Wood (株) 川上製作所		図面名	木製サッシ参考納まり図	縦横断面図・内観姿図	縮尺
施工	設	製図	検図	検図	製作コード	ヘーベシーベ引違い (RC造)	製図年月日
				工事名	Joy-Wood 基本断面図	防火認定品	図番
							NO.

親ディレクトリ ()