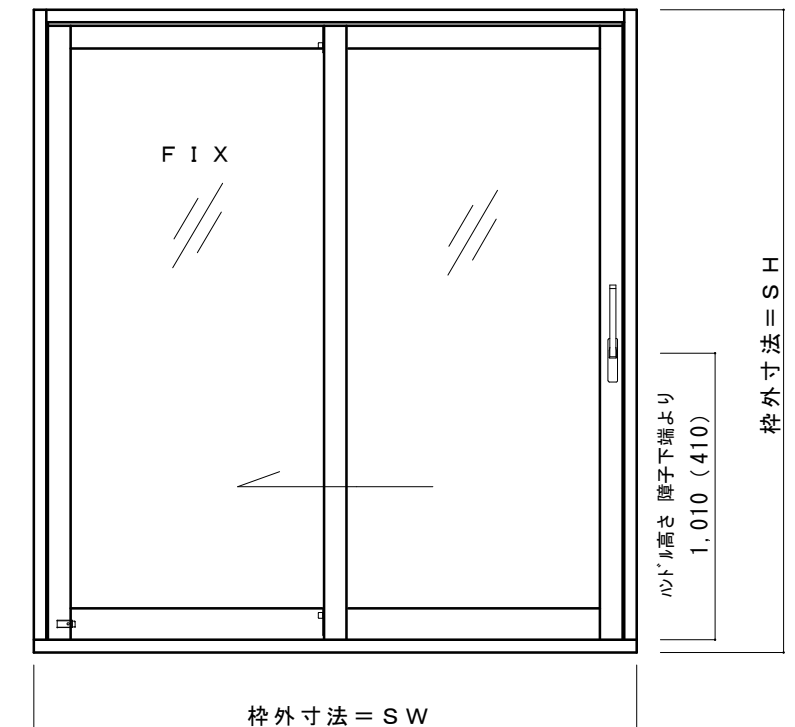
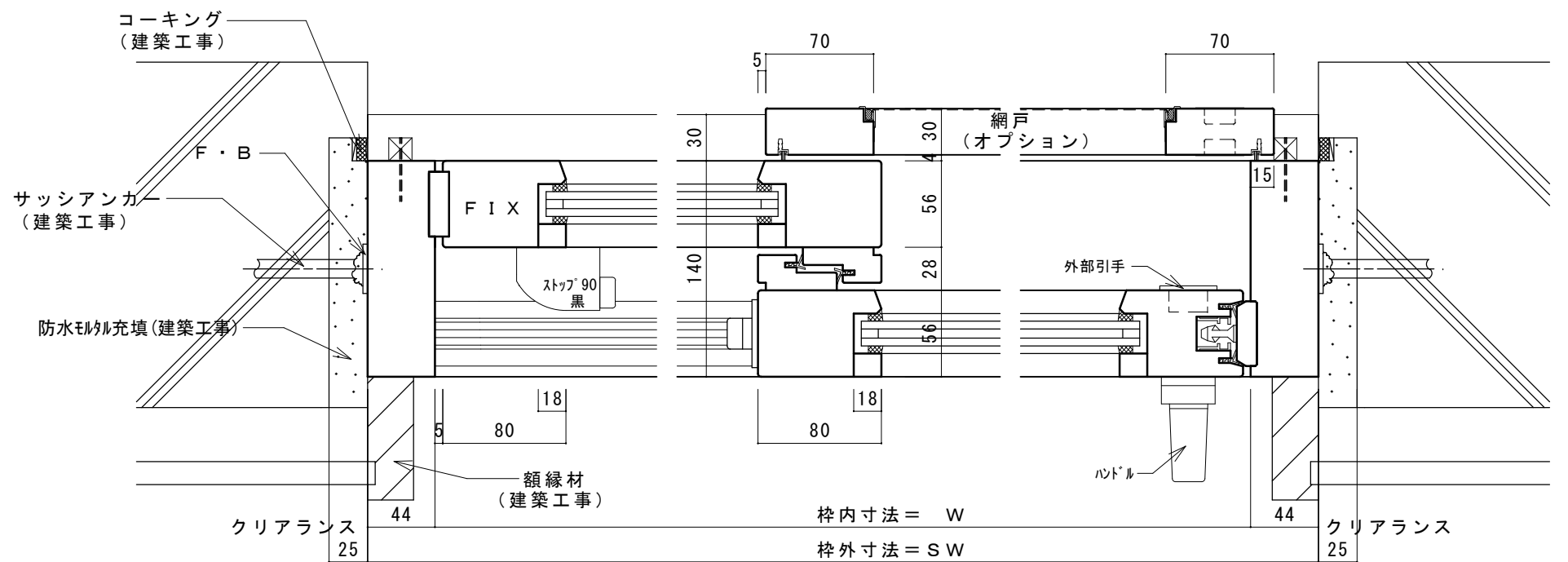
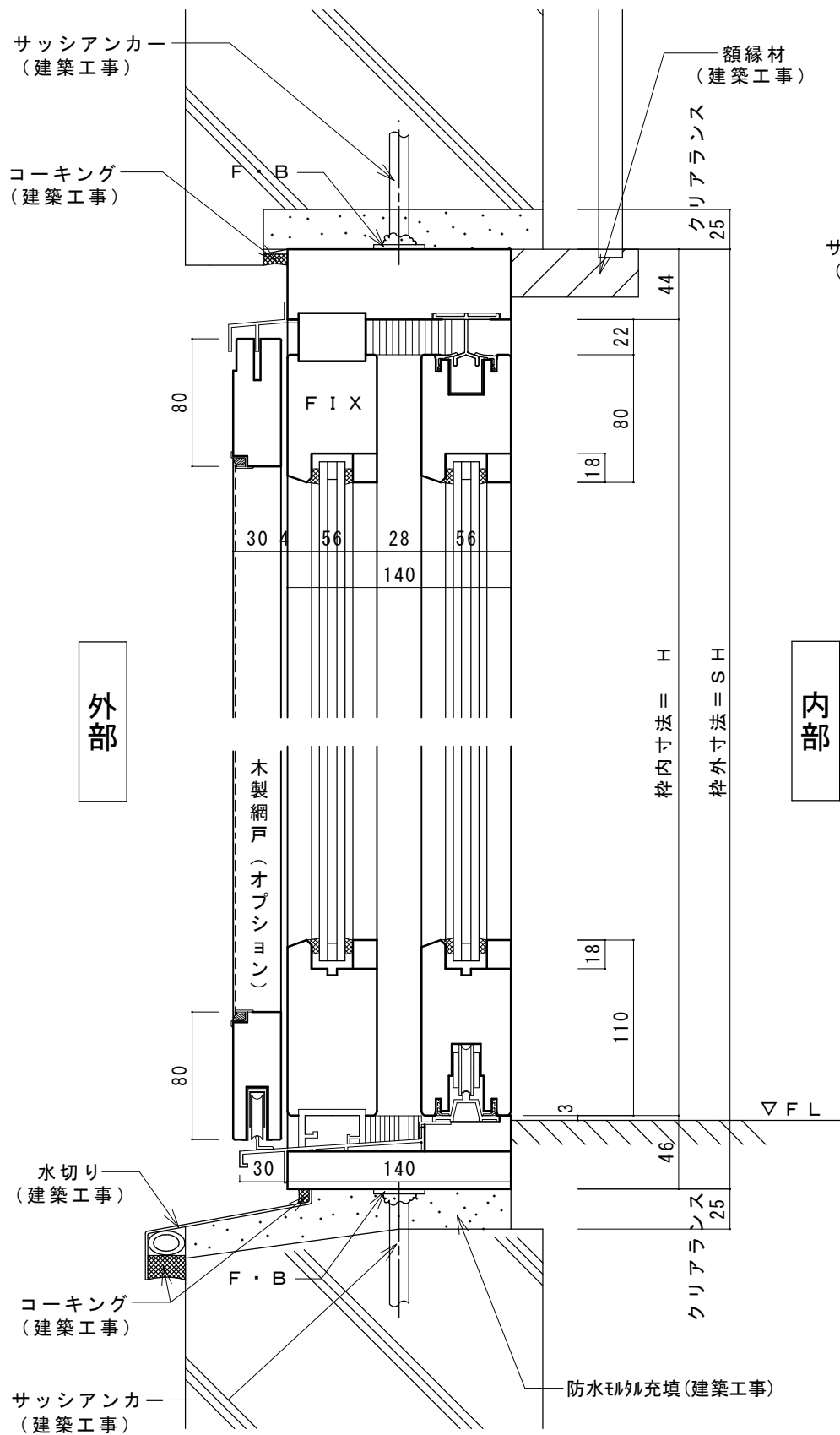


内観姿図



- ※ 引き残しは框見付寸法+指詰め防止20mm が基本となります
- ※ 障子見付・見込寸法は枠外寸法によって変わる場合があります
- ※ 木製網戸 (オプション) 寸法が、最大W1,200×H2,200を超える場合は、保証対象外です。
また、横棧を入れることをお勧めいたします

設計	殿	Joy-Wood (株)川上製作所				図面名	木製サッシ参考納まり図	縦横断面図・内観姿図	縮尺
施工	殿	製図	検図	検図	製作コード	工事名	J o y - W o o d 基本断面図	へーベシーベ片引き (木造)	製図年月日
									図番
									NO.
		親ディレクトリ ()							

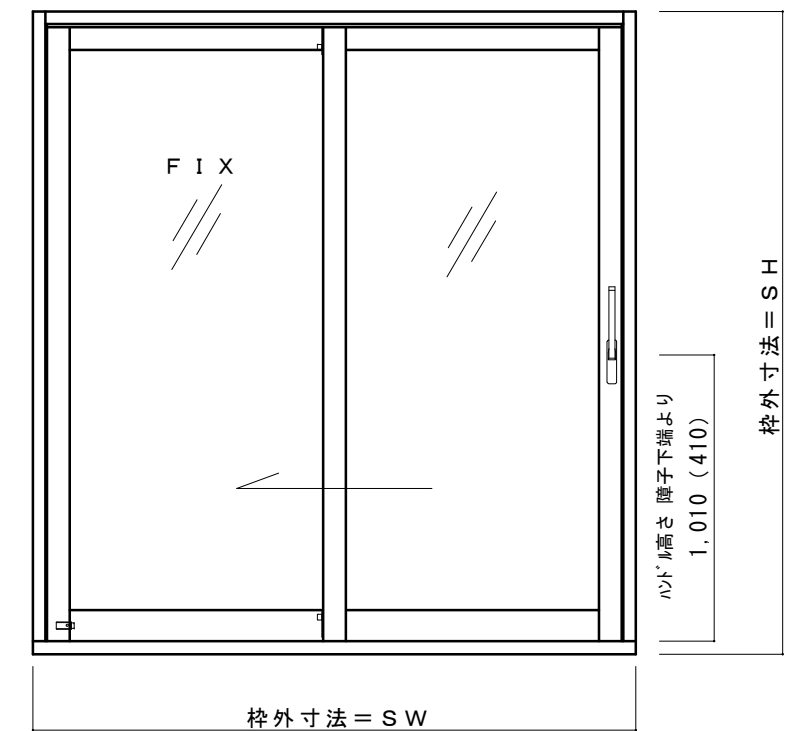


内部

外部

- ※ 引き残しは框見付寸法+指詰め防止20mm が基本となります
- ※ 障子見付・見込寸法は外枠寸法によって変わる場合があります
- ※ 木製網戸 (オプション) 寸法が、最大W1,200×H2,200を超える場合は、保証対象外です。
また、横棧を入れることをお勧めいたします

内観姿図



設計	殿	Joy-Wood (株)川上製作所				図面名	木製サッシ参考納まり図	縦横断面図・内観姿図	縮尺
施工	殿	製図	検図	検図	製作コード	工事名	JOY-WOOD 基本断面図	へーベシーベ片引き (RC造)	製図年月日
									図番 NO.
		親ディレクトリ ()							