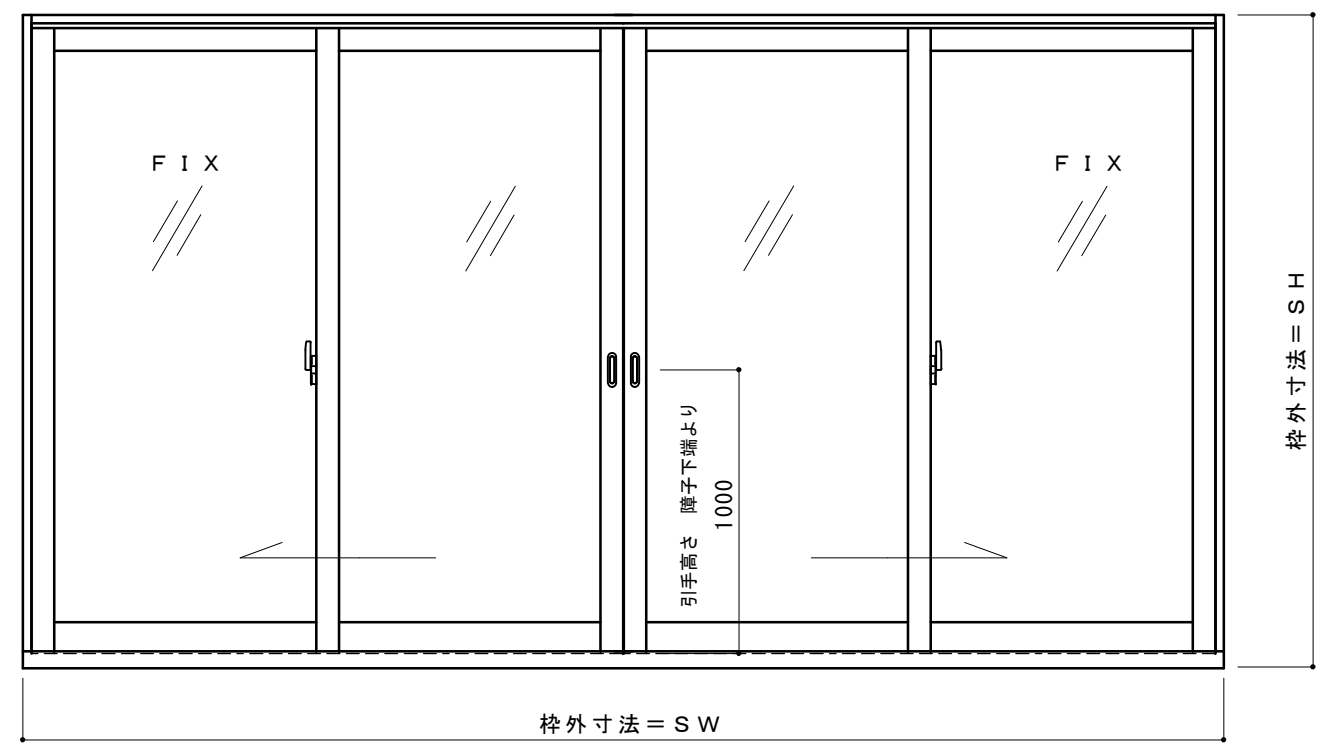


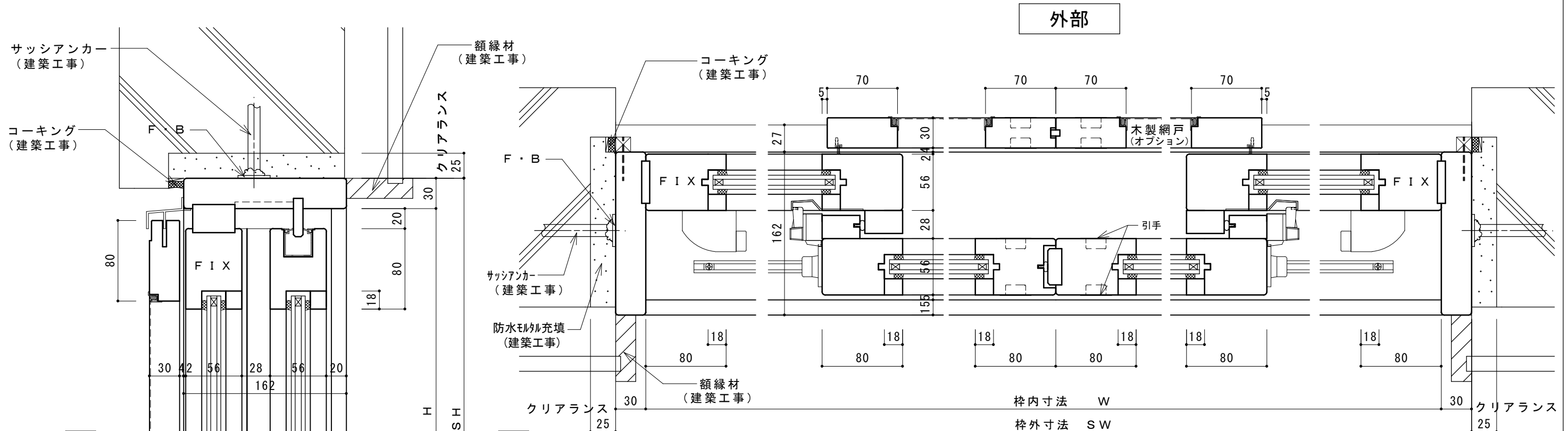
※ 引き残しは框見付寸法+指詰め防止20mm が基本となります
 ※ 障子見付・見込寸法は外枠寸法によって変わる場合があります

内観姿図



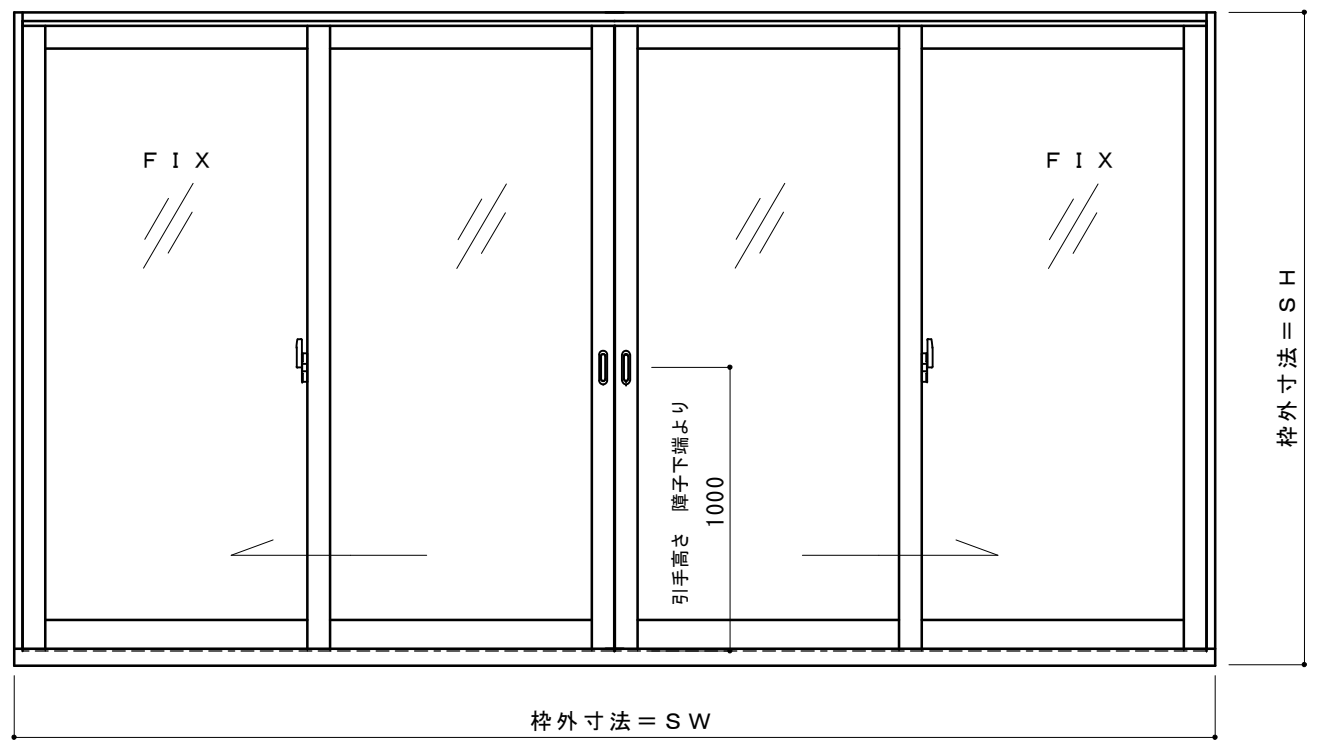
※ 木製網戸 (オプション) 寸法が、最大W1,200×H2,200を超える場合は、保証対象外です。
 また、横棧を入れることをお勧めいたします

設計	殿	Joy-Wood (株)川上製作所				図面名	木製サッシ参考納まり図	縦横断面図・内観姿図	縮尺	
施工	殿	製図	検図	検図	製作コード	工事名	JOY-WOOD 基本断面図	NEWクレセント引分け (木造)	製図年月日	2018/03
										図番
		親ディレクトリ ()								



※ 引き残しは框見付寸法+指詰め防止20mm が基本となります
 ※ 障子見付・見込寸法は外枠寸法によって変わる場合があります

内観姿図



※ 木製網戸 (オプション) 寸法が、最大W1,200×H2,200を超える場合は、保証対象外です。
 また、横棧を入れることをお勧めいたします

設計	設	Joy-Wood (株) 川上製作所			図面名	木製サッシ参考納まり図	縦横断面図・内観姿図	縮尺	
施工	設	製図	検図	検図	製作コード	JOY-WOOD	NEWクレセント引分け (RC造)	製図年月日	2018/03
					工事名	基本断面図		図番	NO.
		親ディレクトリ ()							